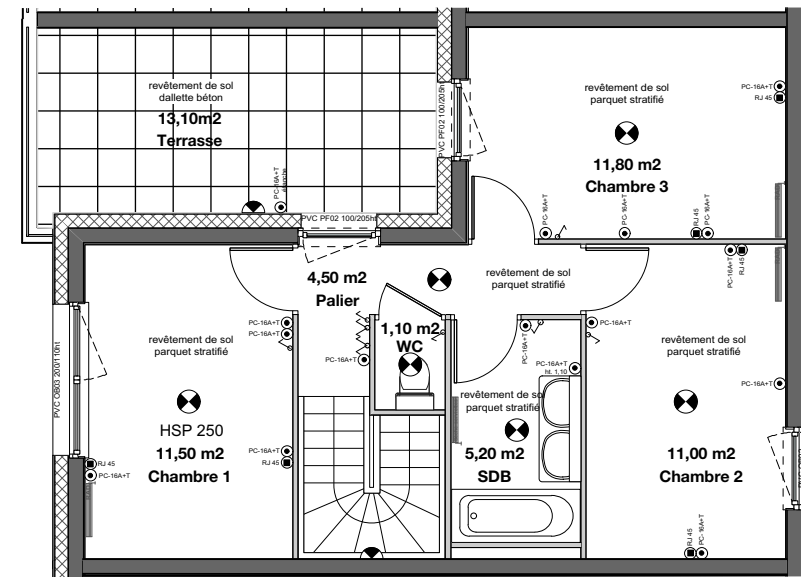
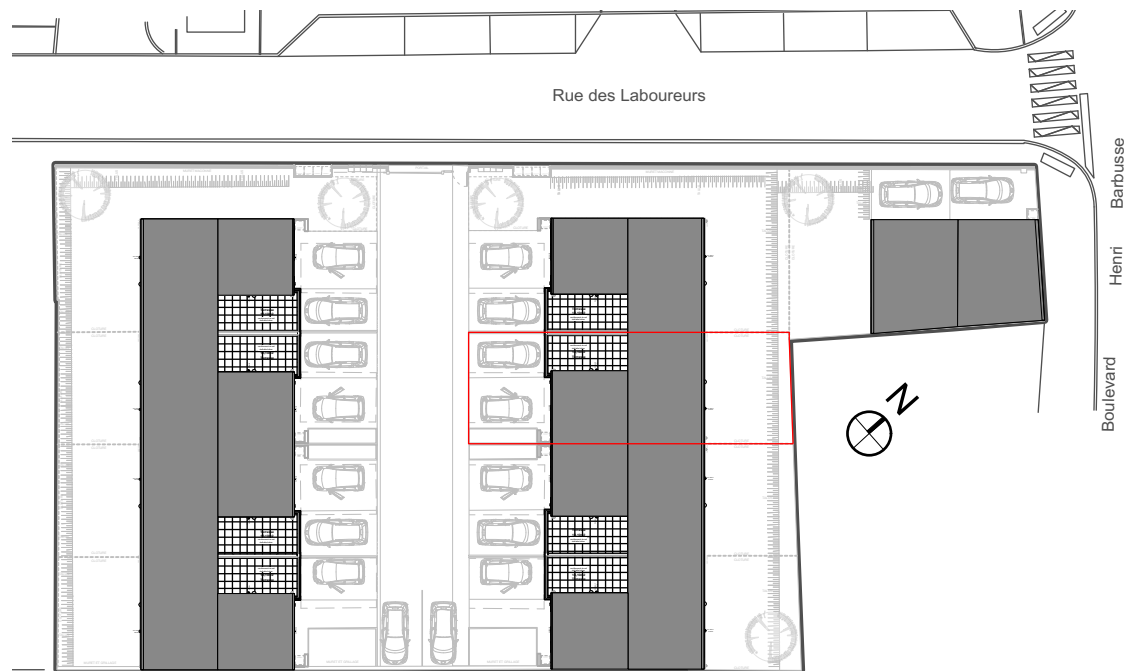


LOGEMENTS INDIVIDUELS CLOS VIVALDI à TOMBLAINE (54 510)

Ensemble M7
T4

LOT 7



PLAN ETAGE

Terrain 157,20 m²

Rez de chaussée

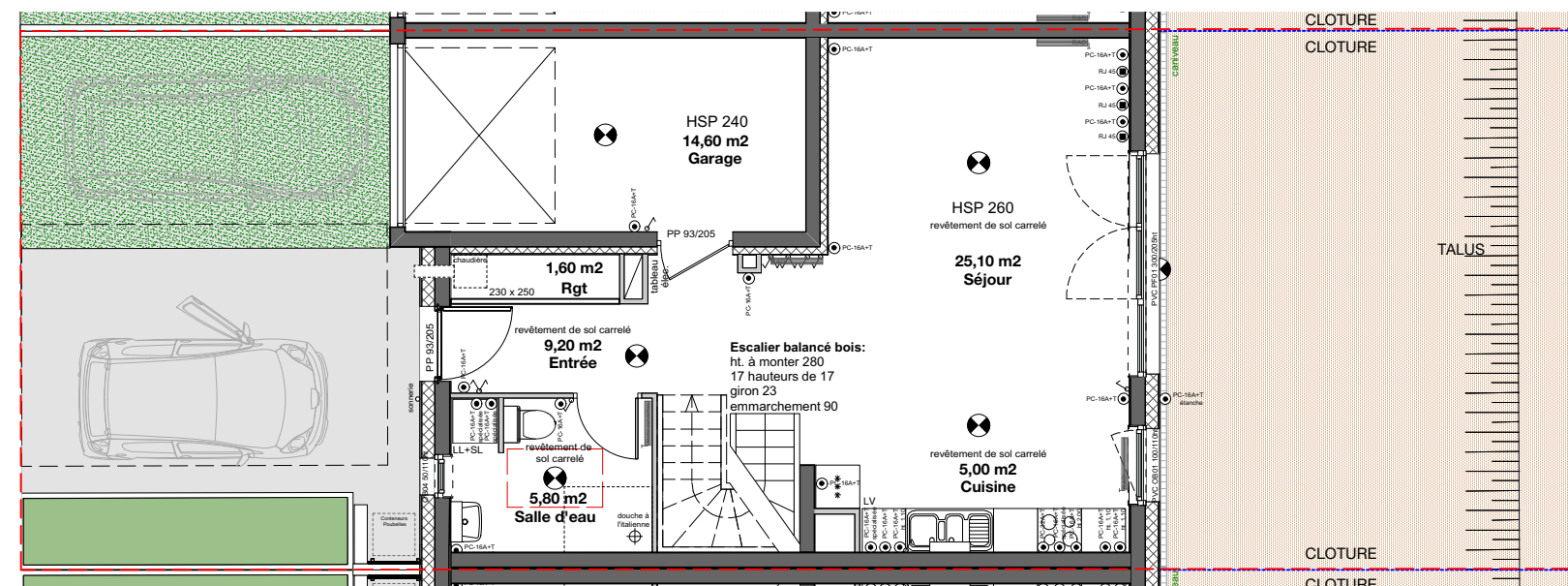
entrée 9,20 m²
séjour 25,10 m²
cuisine 5,00 m²
salle d'eau 5,80 m²
rangement 1,60 m²

1er Etage

palier 4,50 m²
salle de bains 5,20 m²
chambre 1 11,50 m²
chambre 2 11,00 m²
chambre 3 11,80 m²
WC 1,10 m²

TOTAL HABITABLE 91.80 m²

cour 39,00 m²
jardin 42,50 m²
garage 14,60 m²
terrasse 13,10 m²



PLAN REZ DE CHAUSSEE

LEGENDE

- Applique
- Plafonnier
- Réglette
- Prise 16A
- Prise 16A sur plan de travail
- Prise 16 A avec circuit spécialisée
- Prise 32 A pour cuisinière
- Prise 16A étanche
- Prise téléphone
- Radiateur

Echelle 1/100° 11/04
2019

Les cotes et surfaces ainsi que l'emplacement des gaines sont mentionnés à titre indicatif. Elles sont susceptibles de légères variations en fonction d'impératifs techniques ou administratifs.

