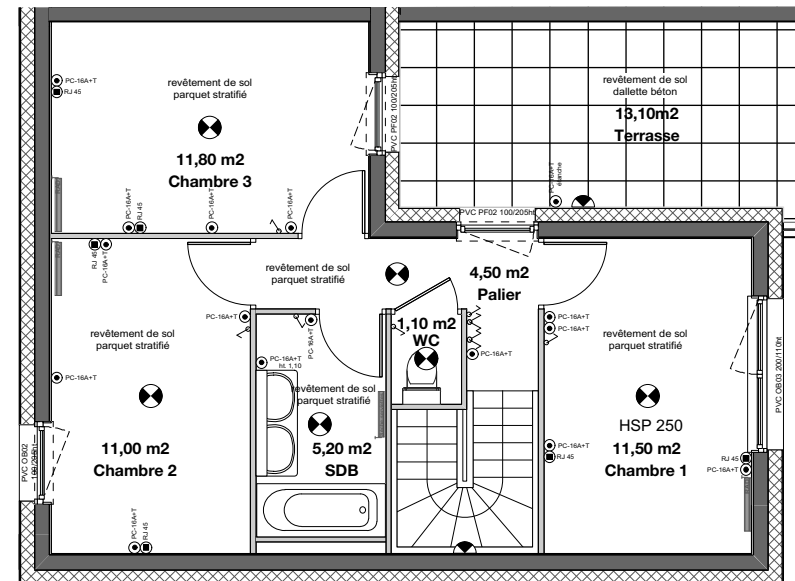
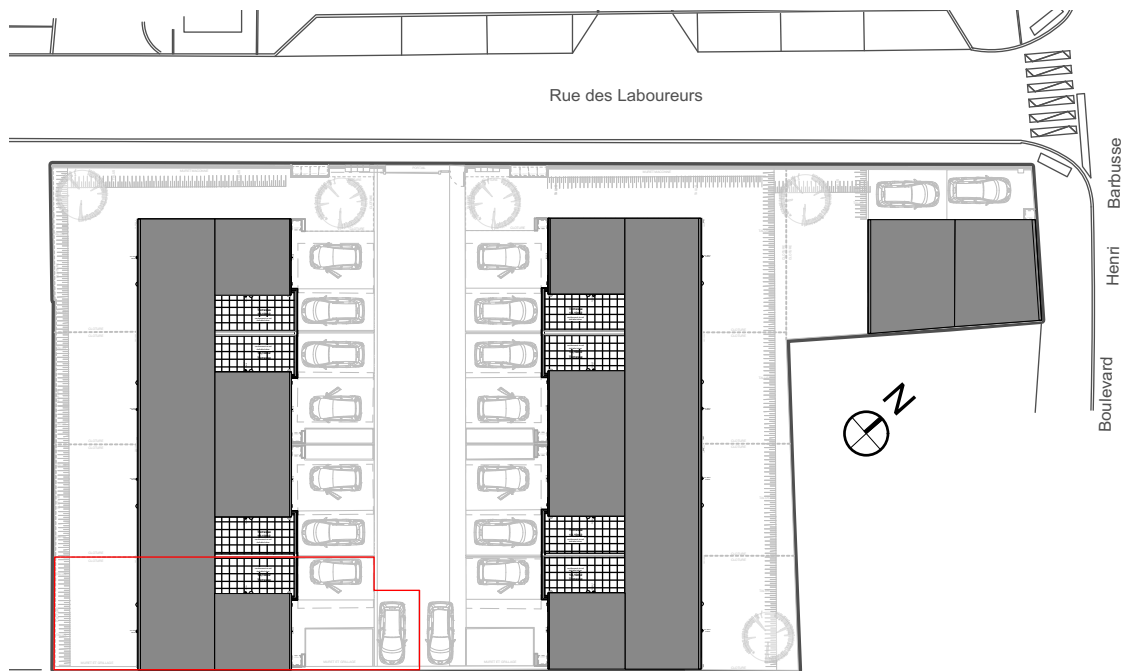


# LOGEMENTS INDIVIDUELS CLOS VIVALDI à TOMBLAINE (54 510)

Ensemble M4  
T4

**LOT 4**



**PLAN ETAGE**

**Terrain** 173,10 m<sup>2</sup>

**Rez de chaussée**

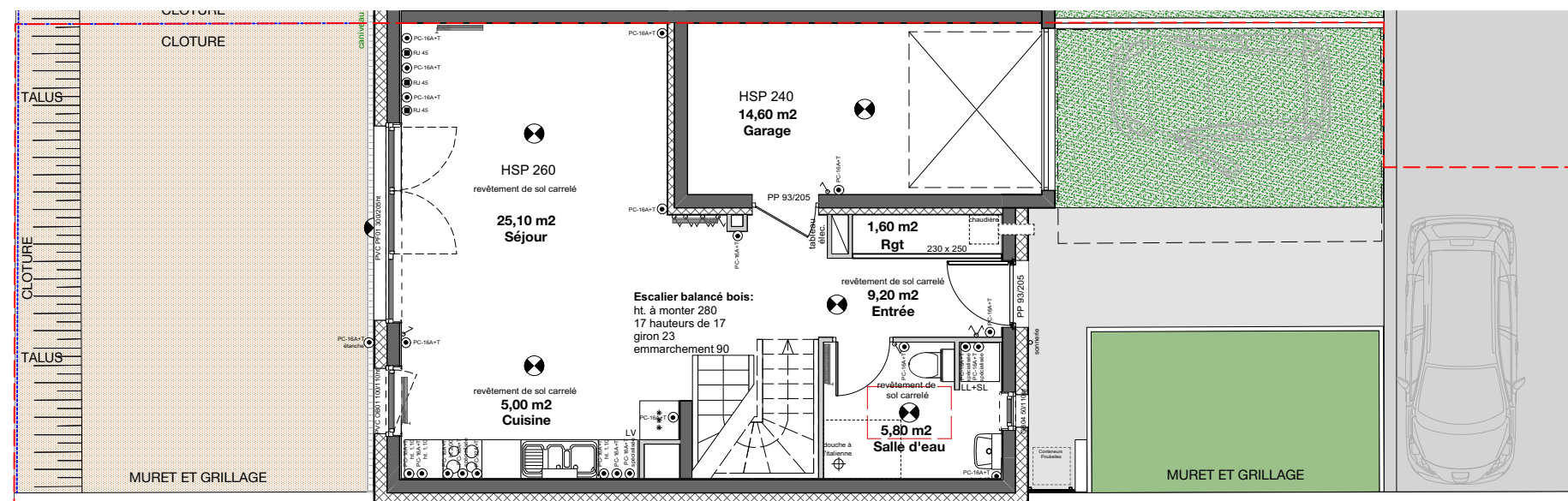
entrée 9,20 m<sup>2</sup>  
séjour 25,10 m<sup>2</sup>  
cuisine 5,00 m<sup>2</sup>  
salle d'eau 5,80 m<sup>2</sup>  
rangement 1,60 m<sup>2</sup>

**1er Etage**

palier 4,50 m<sup>2</sup>  
salle de bains 5,20 m<sup>2</sup>  
chambre 1 11,50 m<sup>2</sup>  
chambre 2 11,00 m<sup>2</sup>  
chambre 3 11,80 m<sup>2</sup>  
WC 1,10 m<sup>2</sup>

**TOTAL HABITABLE** 91.80 m<sup>2</sup>

cour 55,30 m<sup>2</sup>  
jardin 41,30 m<sup>2</sup>  
garage 14,60 m<sup>2</sup>  
terrasse 13,10 m<sup>2</sup>



**PLAN REZ DE CHAUSSEE**

**LEGENDE**

- Applique
- Plafonnier
- Réglette
- Prise 16A
- Prise 16A sur plan de travail
- Prise 16 A avec circuit spécialisée
- Prise 32 A pour cuisinière
- Prise 16A étanche
- Prise téléphone
- Radiateur

Echelle 1/100° 11/04  
2019

Les cotes et surfaces ainsi que l'emplacement des gaines sont mentionnés à titre indicatif. Elles sont susceptibles de légères variations en fonction d'impératifs techniques ou administratifs.

